


## A négyszögű darabszőnyegek fektetése

A négyszögű darabszőnyegek bitumen alapzatúak. Lefektetéskor a hőmérséklet legyen 10°C és 25°C között, a levegő relatív nedvességtartalma pedig cca.: 60%. A négyszögű darabokat vegye ki a csomagolásból, és hagyja szabadon a padlón 24 óráig a fektetés előtt, így azok alkalmazkodnak az adott helyiség hőmérsékletéhez, s ez biztosítja időtállóságukat.


**A négyszögű darabszőnyegek fektetését lényegesen megkönnyíti az alsó oldalon található nyíl, mely a fonal dőlésszögét mutatja.**

**A négyszögű darabszőnyegek fektetése különböző módon történhet:**


1. **Monolitikus** – minden nyíl egy irányba mutat
2. **Sakktábla** – minden nyíl 90°-kal elfordítva a mellette levőhöz képest.
3. **Tégla** – minden nyíl egy irányba mutat, a darabok szélesség irányában a felső sorban található darab feléig eltolva.
4. **Duolitikus** – a nyilak az ellenkező irányba mutatnak.




Monolitikus



Sakktábla



Tégla



Duolitikus

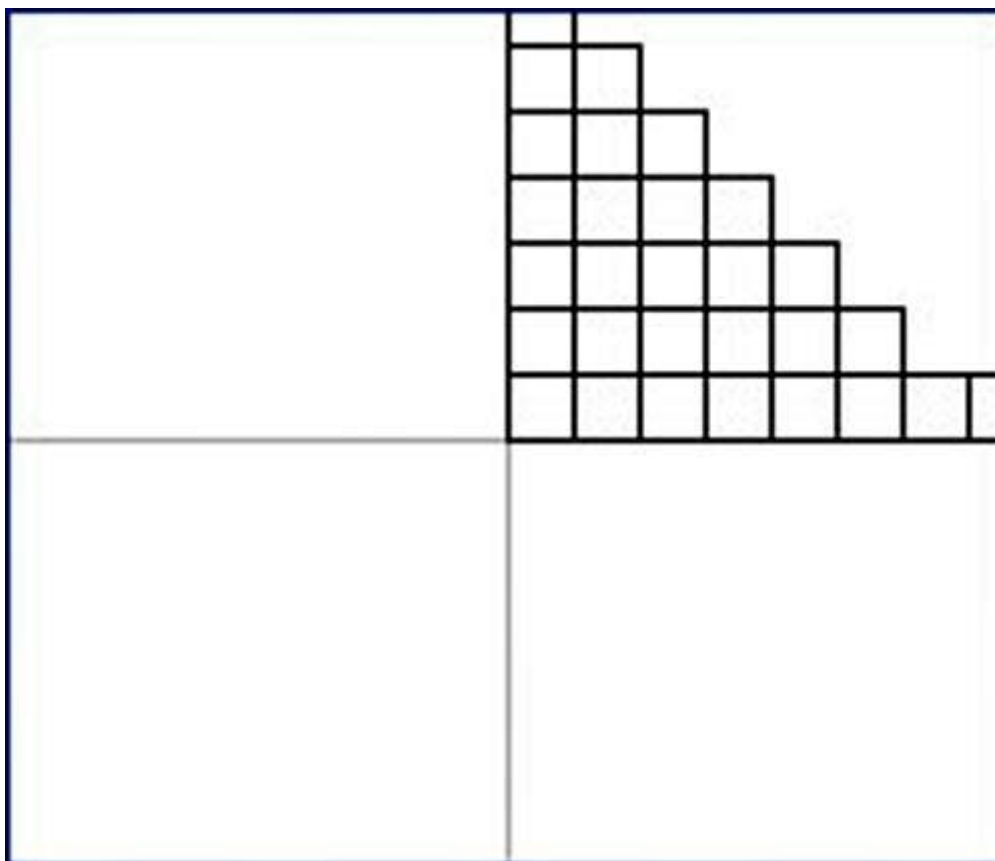
A darabokat egymás mellé kell fektetni. Fontos ellenőrizni, hogy az egyes darabok biztosan pontosan illeszkednek a mellettük lévőhöz.

A fektetést a helyiség középpontjától kezdjük.

1. Mérje le a távolságot két szemközti fal között, felezze meg azt, majd jelölje meg. Ugyanígy járjon el a többi fal esetében is.
2. Ragassza le a ragasztó szalagot, vagy vigye fel a rögzítő ragasztót.
3. Kezdje a fektetést a terem közepén, majd folytassa kifelé haladva.
4. Fektesse le az összes darabot, melyet nem szükséges kisebbre vágni.
5. Győződjön meg arról, hogy az összes darab pontosan illeszkedik a mellette lévőhöz, amennyire csak lehetséges, ugyanakkor ne helyezkedjenek el egymás mellett túl szorosan, hogy ne keletkezzenek a felületen „dudorok“.
6. A fal melletti felületet kell utolsóként lefedni.

A négyszögű darabokat ajánlott sakkárta minta szerint fektetni. A nyílnak  $90^\circ$ -os szöget kell bezárnia az azt követő darabon található nyíllal. Így a négyszögű darabok struktúrája (főleg hurkolás és a szálcsavarás) hangsúlyosabb.

Amennyiben a helyiség nagyobb  $25 \text{ m}^2$ -nél, ajánlott a négyszögű darabszőnyegek kétoldalú ragasztó szalaggal való padlóhoz rögzítése. Amennyiben forgószekeket kíván használni a felületen, használjon rögzítő ragasztót.



Fektetés a helyiség középpontjából kiindulva